




- **Acompanhamento evolutivo do Contrato de Prestação de Serviços Públicos SAA e SES - SABESP;**
- **Fiscalizações da ARSESP;**
- **Desestatização - SABESP.**



**SMMAP - DSAN**



# **Contrato 332/2020 celebrado em 16/04/2020; 1º Termo de Aditamento celebrado em 29/03/2022.**



**Substituição das metas intermediárias e finais do Contrato em função das metas de universalização estipuladas no Novo Marco do Saneamento (Lei nº 14026 de 2020).**





Lei Federal Nº 14.026/2020 trata do Marco Legal do Saneamento Básico

Prevê metas de universalização que garantam o atendimento a **99% da população com água potável** e **90% com coleta e tratamento de esgoto** até 2033.





## ACOMPANHAMENTO DAS METAS CONTRATUAIS

• • •

**Comparação das metas estipuladas com os Indicadores de desempenho informados anualmente pela Sabesp por meio do **Relatório Gerencial de Desempenho**.**





## ACOMPANHAMENTO DAS METAS CONTRATUAIS

Comparação das metas estipuladas com os Indicadores de desempenho informados anualmente pela Sabesp por meio do **Relatório Gerencial de Desempenho**.

Nº 01/2022 - janeiro a dezembro de 2021  
Nº 01/2023 - janeiro a dezembro de 2022







## INDICADORES DE DESEMPENHO



### 1. INDICADORES DE NÍVEL DE PRESTAÇÃO DE SERVIÇO:

- a) Índice de Cobertura com Abastecimento de Água;
- b) Índice de Cobertura com Esgotamento Sanitário;
- c) Índice de Economias Conectadas ao Tratamento de Esgoto.





- **Os Índices de cobertura com abastecimento de Água e Esgotamento Sanitário**

Percentual de domicílios com disponibilidade do serviço de rede pública. Considera-se os domicílios **conectados** e os **não conectados** (mas com disponibilidade do serviço de rede pública) em relação ao total de domicílios na área atendível pela Sabesp.





INDICADOR	META PARA 2022 (CONTRATO INICIAL)	META PARA 2025 (1º TERMO ADITAMENTO)	Meta 2033	REALIZADO 2021	REALIZADO 2022	
COBERTURA DOS SERVIÇOS	Índice de Cobertura com Abastecimento de Água (%)	97	97	99	99,3	98,5
	Índice de Cobertura com Esgotamento Sanitário (%)	45	61	95	56,6	65,2



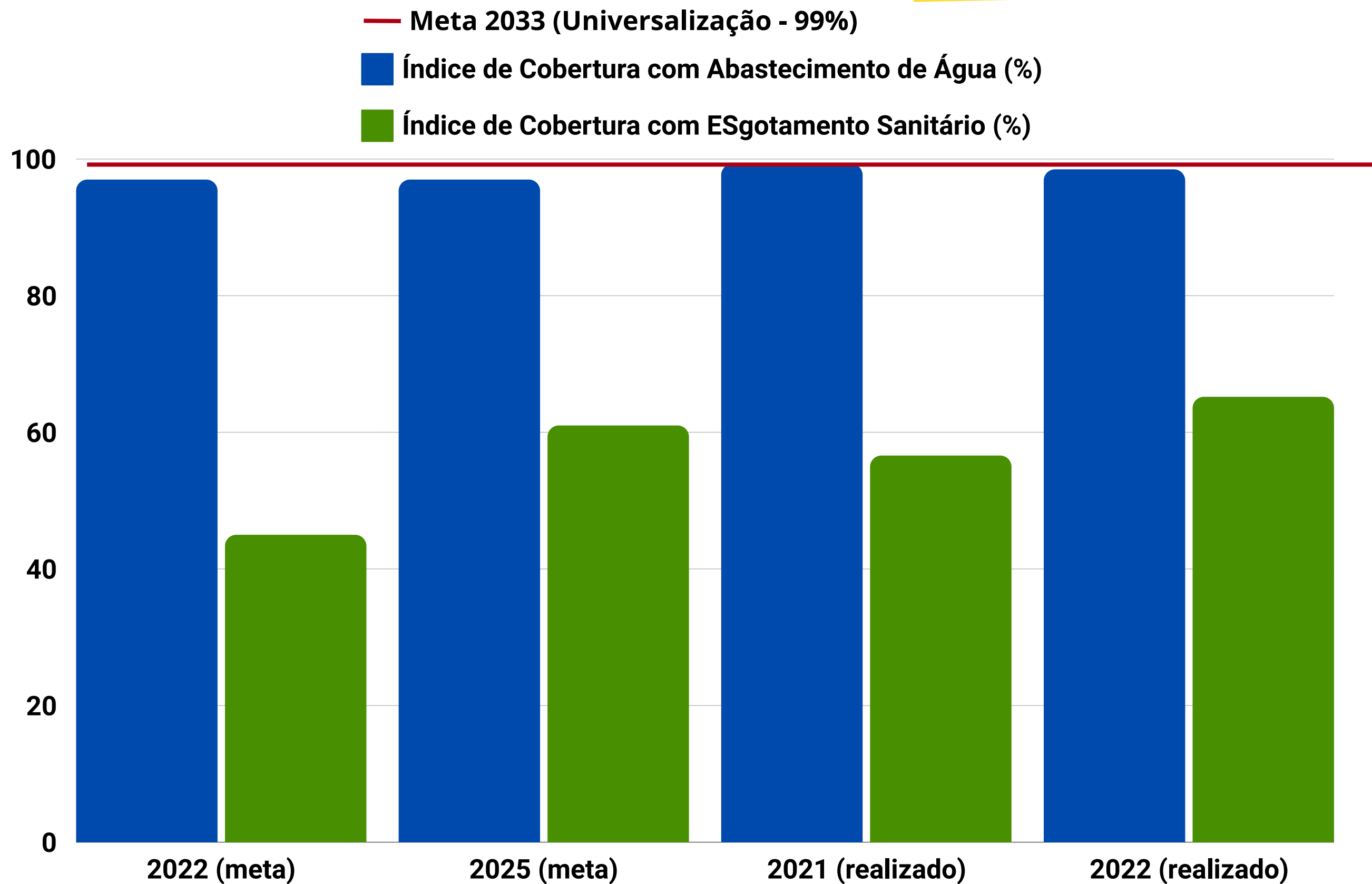


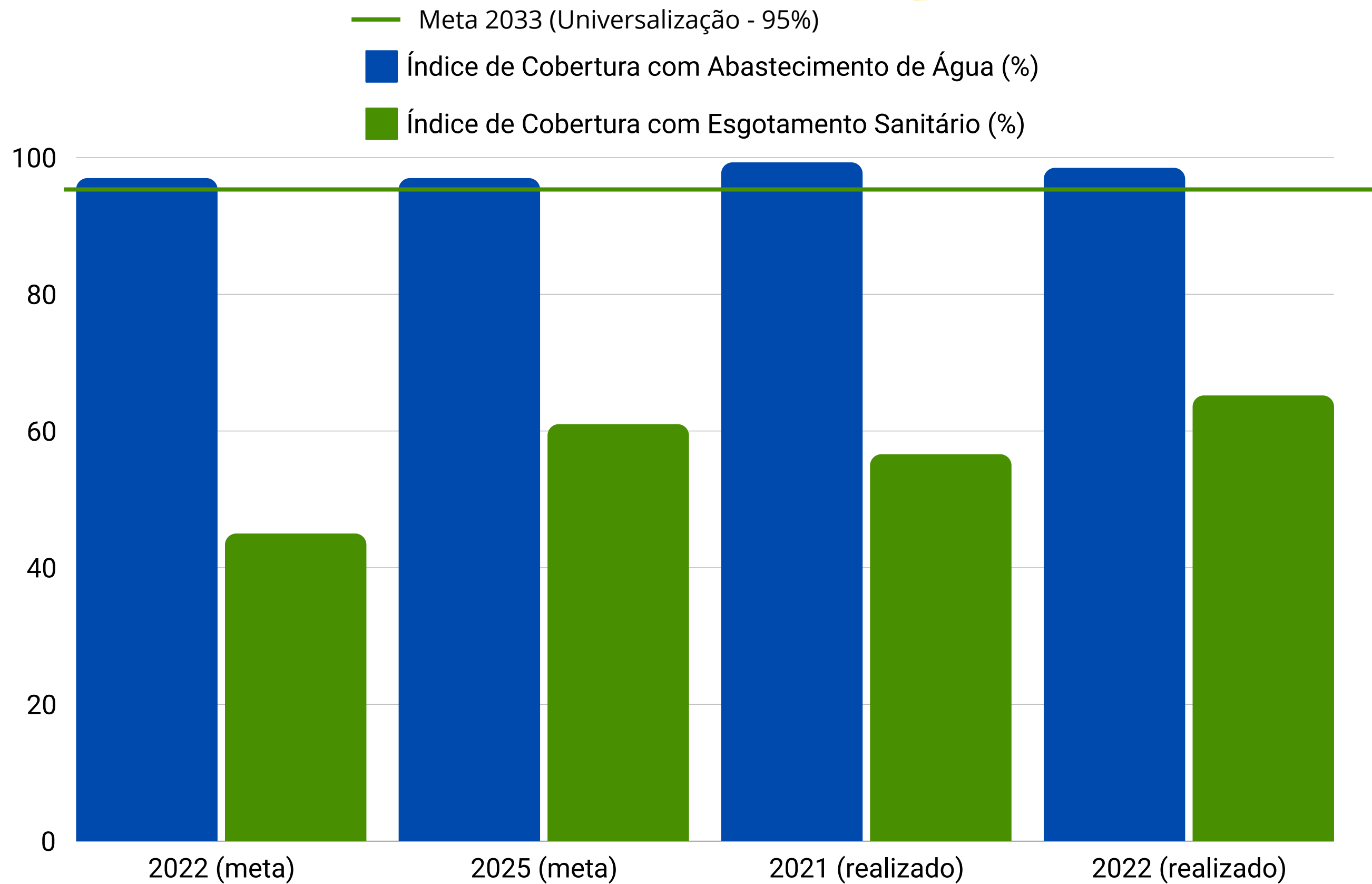


INDICADOR	META PARA 2022 (CONTRATO INICIAL)	META PARA 2025 (1º TERMO ADITAMENTO)	Meta 2033	REALIZADO 2021	REALIZADO 2022	
COBERTURA DOS SERVIÇOS	Índice de Cobertura com Abastecimento de Água (%)	97	97	99	99,3	98,5
	Índice de Cobertura com Esgotamento Sanitário (%)	45	61	95	56,6	65,2

Realizado em 2022 ultrapassou a meta em cerca de 45%









- **O Índice de Economias Conectadas ao Tratamento de Esgoto**

Percentual de economias com coleta de esgoto que estão conectadas ao sistema de tratamento. Considera-se o que de fato **está sendo encaminhado às ETEs** e não apenas o afastamento de esgoto.





INDICADOR	META PARA 2022 (CONTRATO INICIAL)	META PARA 2025 (1º TERMO ADITAMENTO)	META 2033	REALIZADO 2021	REALIZADO 2022	
ATENDIMENTOS DOS SERVIÇOS	IEC - Índice de Economias Conectadas ao Tratamento de Esgoto (%)	26	45	100	52,1	50,9







INDICADOR	META PARA 2022 (CONTRATO INICIAL)	META PARA 2025 (1º TERMO ADITAMENTO)	META 2033	REALIZADO 2021	REALIZADO 2022	
ATENDIMENTOS DOS SERVIÇOS	IEC - Índice de Economias Conectadas ao Tratamento de Esgoto (%)	26	45	100	52,1	50,9

**Realizado em 2022 ultrapassou a meta em cerca de 96%**

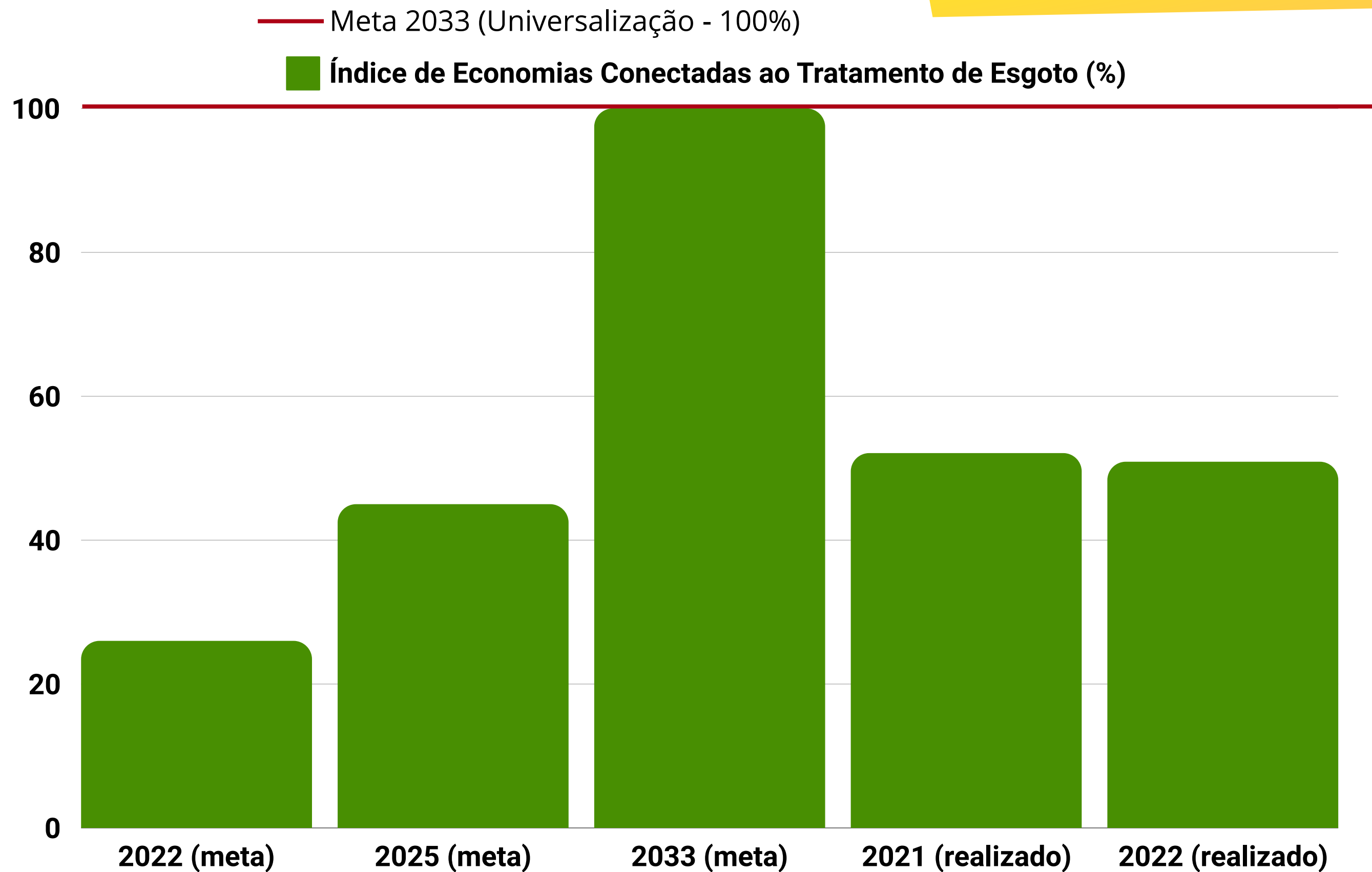




INDICADOR	META PARA 2022 (CONTRATO INICIAL)	META PARA 2025 (1º TERMO ADITAMENTO)	META 2033	REALIZADO 2021	REALIZADO 2022	
ATENDIMENTOS DOS SERVIÇOS	IEC - Índice de Economias Conectadas ao Tratamento de Esgoto (%)	26	45	100	52,1	50,9

**Realizado em 2022 ultrapassou a meta em cerca de 96%**  
**Em 2013 = 4%**  
**9 anos houve um aumento de 1200% nesse Índice.**







## INDICADORES DE DESEMPENHO



### 2. INDICADORES DE EFICIÊNCIA, QUALIDADE NA OPERAÇÃO E PRODUTIVIDADE

a) Índice de Perdas da Distribuição.





## Índice de Perdas Totais por Ligação na Distribuição (L/ ligação x dia)

- Relaciona-se diretamente à eficiência e qualidade do sistema como um todo, desde a captação até a reservação e distribuição de água.
- Considera as perdas físicas que é a parcela não consumida de água (ex: vazamentos) e as perdas não físicas que é a parcela consumida mas não registrada (ex: ligações clandestinas e não cadastradas, hidrômetros parados, que submedem ou fraudados).
- Meta consiste em **REDUZIR** este índice --> diminuir os custos de produção e, conseqüentemente, melhorar a prestação dos serviços pela Concessionária.

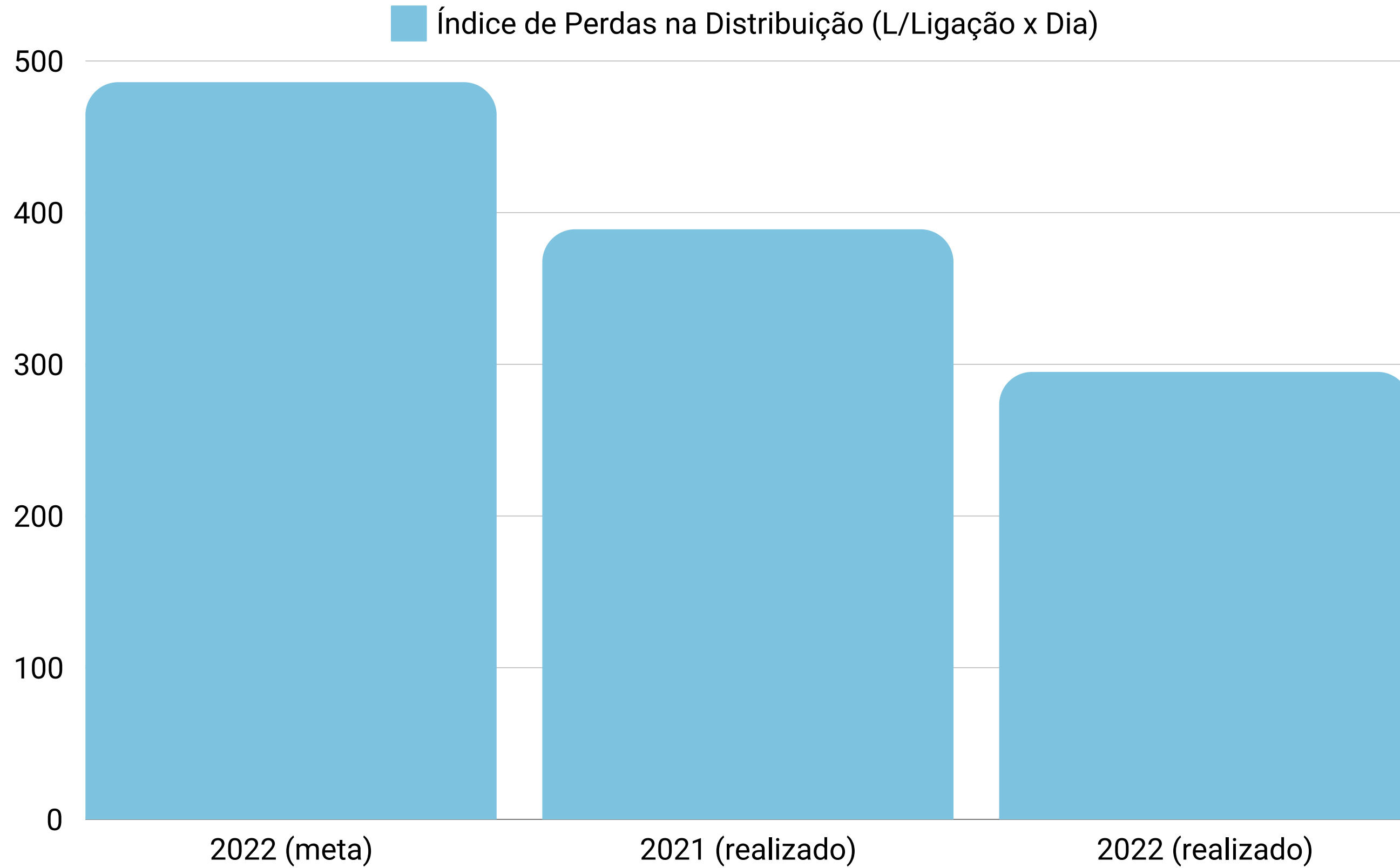






INDICADOR	META PARA 2022 (CONTRATO INICIAL)	REALIZADO 2021	REALIZADO 2022
PERDAS NA DISTRIBUIÇÃO	Índice de perdas na distribuição (L/lig.dia)	486	295







# CONCLUSÃO

- **Conforme análise dos indicadores, as metas previstas no Contrato n° 332/2020 para o ano de 2022 foram alcançadas no prazo estipulado.**
- **Já em relação ao 1º Termo de Aditamento, a maioria das metas para o ano de 2025 já foram alcançadas.**





- **Acompanhamento evolutivo do Contrato de Prestação de Serviços Públicos SAA e SES - SABESP;**
- **Fiscalizações da ARSESP;**
- **Desestatização - SABESP.**



**SMMAP - DSAN**



# Controle Social

**Conforme estipulado na cláusula 39, parágrafo único do Contrato 332/2020 foram estabelecidos mecanismos de controle social dos serviços prestados pela Sabesp.**







# FISCALIZAÇÕES ARSESP

- **Em Janeiro e Março de 2023 foram realizadas fiscalizações no município de Santana de Parnaíba, pela ARSESP, nos sistemas de Abastecimento de Água, Esgotamento Sanitário e Sistemas de Atendimento Comercial.**
- **Relatórios de Fiscalização de Constatação Técnica (RLFS.SAFI-0056-2023 e RLFS.SAFI-0330-2023 ).**





## **Em relação aos relatórios de Fiscalização da ARSESP, foi enviada Notificação DSAN 10/2024 à SABESP para esclarecimentos dos itens:**

- Respostas aos Termos de Notificação de Saneamento TNS.SAFI-0043-2023 e TNS.SAFI-0201-2023;
- Relação completa de todas as Licenças de Operação dos sistemas de abastecimento de água e esgotamento sanitário do município.
- Relação das Outorgas de direito de uso e/ou dispensas de outorgas;
- Informar as autorizações para intervenções em área de preservação permanente - APP;
- Informar quais providências foram adotadas para as ETE's que estão operando acima da capacidade nominal de projeto;
- Informar as ações adotadas para os lançamentos acima das vazões outorgadas.



- Acompanhamento evolutivo do Contrato de Prestação de Serviços Públicos SAA e SES - SABESP;
- Fiscalizações da ARSESP;
- **Desestatização - SABESP.**



**SMMAP - DSAN**



## Reunião Sabesp, SEMIL, e Prefeitura de Santana de Parnaíba

Reunião entre a Sabesp, SEMIL e o Município de Santana de Parnaíba. Como representante do Município de Santana de Parnaíba a Sra. Secretária do Meio Ambiente e Planejamento Veruska Carvalho. Representando a SEMIL, a coordenadora Ana Lúcia Perez. Representando a Sabesp, o Sr. Marco Antônio Lopez Barros.





## **Em reunião a Prefeitura Municipal de Santana de Parnaíba ressaltou que:**

- **As demandas elencadas já estão previstas no contrato atual e que os benefícios apresentados no Programa de Desestatização da Sabesp não agregam benefícios ao Município, uma vez que as obras para a universalização já estão previstas até 2033.**
- **Pontuou ainda, que as áreas não atendíveis no contrato vigente, refere-se às áreas de mineração, de proteção ambiental ou áreas de empreendimentos imobiliários. Os núcleos irregulares já estão contemplados na área atendível do contrato vigente.**







# CONCLUSÃO

## Reunião entre a Sabesp, SEMIL e o Município de Santana de Parnaíba

- Em relação a Política de Saneamento a Prefeitura considera que o contrato vigente atende a demanda;
- Sabesp esclareceu que as obras contidas no contrato vigente estão garantidas na sua totalidade e no prazo previsto;
- Em relação a adesão ao projeto de Desestatização da Sabesp, o município aguarda nova proposta e segue monitorando o atual contrato que está vigente até 2050.

